

# Сушилка для рук WHT



## Области применения в помещениях санитарного назначения:

- > Офисные здания, экспоцентры, торговые центры
- > Театры, музеи, кинотеатры, развлекательные комплексы
- > Гостиницы, рестораны, кафе, аэропорты, вокзалы
- > Фитнес-центры, спа-салоны, аквапарки, бани, сауны




## Сушилка для рук

**WHT**

## Информация о товаре

**WHT**

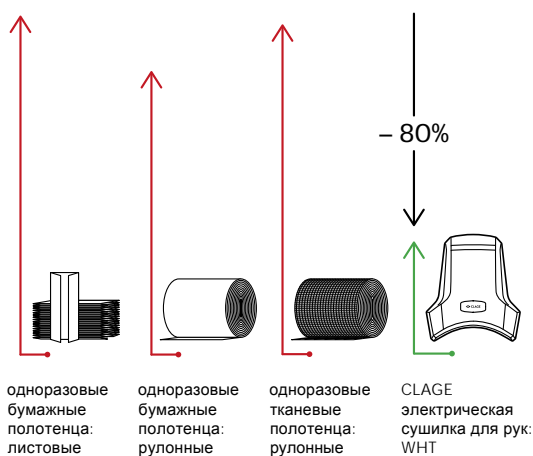
Артикул:	7000-70300
Цвет:	белый RAL 9010
Номинальная мощность [кВт]:	1,0
Напряжение питания [В]:	230 (1~ / N / PE)
Кабель сетевого питания:	 с вилкой
Номинальный ток [А]:	4,3
Мощность электродвигателя [Вт]:	1000
Уровень шума [дБ]:	69
Скорость потока [л/сек]:	38
Время сушки [сек]:	17
Автоматическое включение:	✓
Предохранительный ограничитель температуры:	✓
Датчик защитного отключения:	✓
Монтажная пластина:	✓
Противокражная крышка:	✓
Очищаемый фильтр воздухозаборной решетки:	✓
Класс защиты:	IP 23
Вес с монтажной пластиной [кг]:	3,0
Габариты (высота x ширина x глубина) [см]:	30,4 x 26,8 x 18,2

**Описание**

- > Комфортная сушилка для рук для помещений санитарного назначения
- > Бесконтактное включение / отключение
- > Низкий уровень шума: макс. 69 дБ(А)
- > Защитное отключение после 35 сек непрерывного использования (напр., в случае злонамеренного закрытия датчика)
- > Ударопрочный корпус из АБС-пластика и необслуживаемый бесшумный двигатель обеспечивают длительный срок службы
- > Легкий и удобный настенный монтаж с помощью монтажной пластины (без необходимости открытия прибора)
- > Кабель питания со штепсельной вилкой (~25 см)
- > Для фиксированного подключения к сети используется легко доступная клемма под отдельной крышкой
- > Сверхэкономичная работа
- > Для энергоэффективного нагрева воздушного потока используется тепло, выделяемое при работе двигателя
- > Съёмная конструкция воздухозаборной решетки облегчает ее очистку
- > Мощность 1,0 кВт / 230 В (воздушный поток 38 л/сек)

**Сравнение стоимости:****Различные виды сушки рук в помещениях санитарного назначения с высокой посещаемостью**

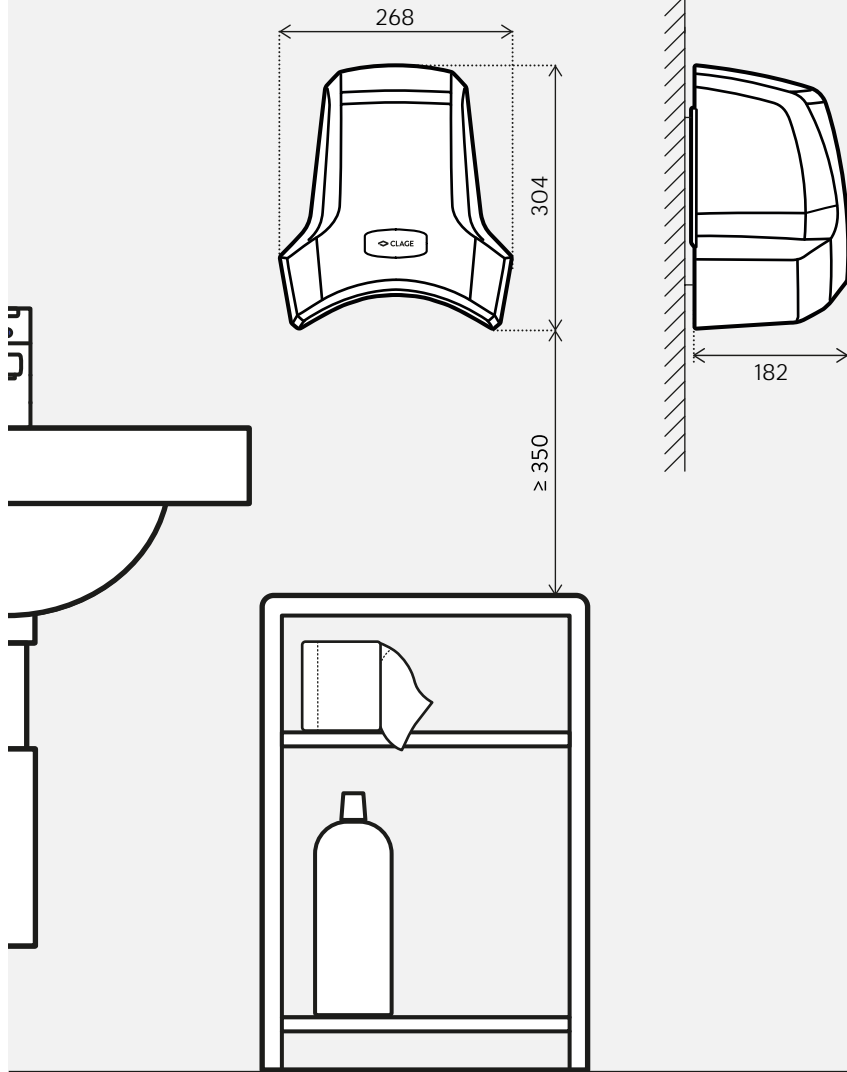
(Источник: ipi Институт исследований рынка товаров - ipi Institute für Produkt-Markt-Forschung GmbH, Esslingen, Report No. 5051-07, 2007)



# Сушилка для рук WHT Монтаж

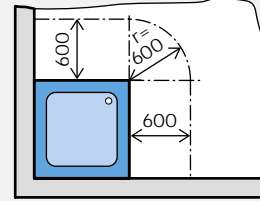
Перед монтажом ознакомьтесь с инструкцией по монтажу и эксплуатации

Размеры указаны в мм

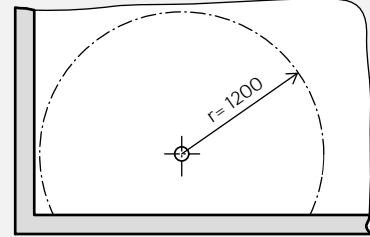


При монтаже прибора в помещениях, оборудованных душем или ванной, в целях безопасности необходимо соблюдать минимальные расстояния.

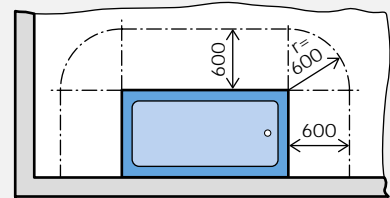
Душевая кабина с поддоном



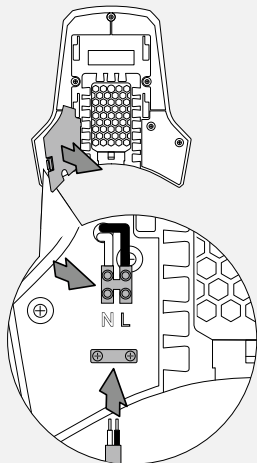
Душ с системой верхней фиксации



Ванна



Фиксированное подключение к электрической сети



Подключение к настенной розетке кабелем питания со штепсельной вилкой

